


# 一、损益表概述

损益表，也称利润表、收益表，它报告企业一定时期（年度、季度或月份）内的收入、费用和净利润（或净亏损）。利润表所报告的财务信息对信息使用者具有举足轻重的作用，已成为人们关注的重点报表之一。



利润表可以提供的信息有：

- （一）企业在一定时期内取得的全部收入，包括营业收入、投资收益和营业外收入；
- （二）企业在一定时期内发生的全部费用和支出，包括营业成本、营业费用、管理费用、财务费用、营业外支出和所得税；
- （三）其他业务利润；
- （四）全部收入和支出相抵后计算出企业一定时期内实现的利润（或亏损）总额。



# 全国Mini-MBA职业经理双证班



精品课程 权威双证 全国招生 请速充电

你可能准备跳槽或者求职, 却为缺少行业经验和专业证书而被用人单位百般挑惕!

你可能目前衣食无忧, 但随着年龄的增长和社会竞争压力的增大, 因为得不到专业的全新培训而失去竞争的机会和面临被淘汰的危机。

美华教育携手中国经济管理大学面向全国举办迷你 MBA 职业经理双证书班, 毕业颁发双证书。

## 招生专业及其颁发证书

认证项目	颁发双证	学费
全国《职业经理》MBA 高等教育双证书班	高级职业经理资格证书+2 年制 MBA 高等教育研修结业证书	1280 元
全国《人力资源总监》MBA 双证书班	高级人力资源总监职业经理资格证书+2 年制 MBA 高等教育研修证书	1280 元
全国《市场总监》MBA 高等教育双证书班	高级市场总监职业经理资格证书+2 年制 MBA 高等教育研修结业证书	1280 元
全国《酒店经理》MBA 高等教育双证班	高级酒店管理职业经理资格证书+2 年制 MBA 高等教育研修结业证书	1280 元
全国《营销经理》MBA 高等教育双证班	高级营销经理资格证书+2 年制 MBA 高等教育研修结业证书	1280 元
全国《企业培训师》MBA 高等教育双证班	企业培训师高级资格认证毕业证书+2 年制 MBA 高等教育研修证书	1280 元
全国《财务总监》MBA 高等教育双证班	高级财务总监职业经理资格证书+2 年制 MBA 高等教育研修结业证书	1280 元
全国《品质经理》MBA 高等教育双证班	高级品质管理职业经理资格证书+2 年制 MBA 高等教育研修结业证书	1280 元
全国《生产经理》MBA 高等教育双证班	高级生产管理职业经理资格证书+2 年制 MBA 高等教育研修结业证书	1280 元
全国《营销策划师》MBA 双证书班	高级营销策划师高级资格认证证书+2 年制 MBA 高等教育研修证书	1280 元
全国《物流经理》MBA 高等教育双证班	高级物流管理职业经理资格证书+2 年制 MBA 高等教育结业证书	1280 元
全国《项目经理》MBA 高等教育双证班	高级项目管理职业经理资格证书+2 年制 MBA 高等教育研修结业证书	1280 元
全国《企业总经理》MBA 高等教育双证班	全国企业总经理高级资格证书+2 年制 MBA 高等教育研修结业证书	1280 元



**【授课方式】** 全国招生、函授学习、权威双证

我校采用国际通用3结合的先进教育方式授课（远程函授+教学电子光盘自修+网络学院持续视频学习）



**【颁发证书】** 学员毕业后可以获取权威双证书与全套学员学籍档案

- 1、毕业后可以获取相应专业钢印《高级职业经理资格证书》;
- 2、毕业后可以获取2年制的《MBA研究生课程高等教育研修结业证书》;



## 【证书说明】

1. 证书加盖中国经济管理大学钢印和公章（学校官方网站电子注册查询、随证书带整套学籍档案）；
2. 毕业获取的证书与面授学员完全一致，无“函授”字样，与面授学员享有同等待遇，证书是学员求职、提干、晋级的有效证明；。



## 【学习期限】

3个月（允许有工作经验学员提前毕业，毕业获取证书后学校仍持续辅导2年）



## 【收费标准】

全部费用1280元（含教材光盘、认证辅导、注册证书、学籍注册等全部费用）

函授学习为你节省了大量的宝贵的学习时间以及昂贵的MBA导师的面授费用，是职业经理人首选的学习方式。



## 【招生对象】

- 1、对管理知识感兴趣，具有简单电脑操作能力（有2年以上相应工作经验者可以申请提前毕业）。
- 2、年龄在20—55岁之间的各界管理知识需求者均可报名学习。



## 【教程特点】

- 1、完全实战教材，注重企业实战管理方法与中国管理背景完美融合，关注学员实际执行能力的培养；
- 2、对学员采用1对1顾问式教学指导，确保学员顺利完成学业、胸有成竹的走向领导岗位；
- 3、互动学习（专家、顾问24小时接受在线咨询，第一时间回答学员的提问和咨询）



## 【考试说明】

1. 卷面考核：毕业试卷是一套完整的情景模拟试卷（与工作相关联的基础问卷）
2. 论文考核：毕业需要提交2000字的论文（学员不需要参加毕业论文答辩但论文中必修体现出5点独特的企业管理心得）
3. 综合心理测评等问卷。



## 【颁证单位】

中国经济管理大学经中华人民共和国香港特别行政区批准注册成立。目前中国经济管理大学课程涉及国际学位教育、国际职业教育等。学院教学方式灵活多样，注重人才的实际技能的培养，向学员传授先进的管理思想和实际工作技能，学院会永远遵循“科技兴国、严谨办学”的原则不断的向社会提供优秀的管理人才。



## 【承办单位】

美华管理人才学校是中国最早由教委批准成立的“工商管理MBA实战教育机构”之一，由资深MBA教育专家、教育协会常务理事徐传有教授担任学校理事长。迄今为止，已为社会培养各类“能力型”管理人才近10万余人，并为多家企业提供了整合策划和企业内训，连续13年被教委评选为《优秀成人教育学校》《甲级先进办学单位》。办学多年来，美华人独特的教学方法，先进的教学理念赢得了社会各界的高度赞誉和认可。



## 【咨询电话】

0451——88723232



## 【咨询教师】

王海涛 王耀辉 郑毅



## 【报名须知】

- 1、报名时请直接邮寄4张2寸免冠近照（要求蓝色背景）和一张身份证复印件
- 2、报名登记表格下载后详细填写并发送邮件至 [xchy007@163.com](mailto:xchy007@163.com) 或者传真至0451—88342620
- 3、交费后及时电话通知招生办确认，以便于收费当日学校为你办理教材邮寄等入学手续。



## 【报名地址】

哈尔滨市道外区南马路 120 号职工大学 109 室美华教育（ 邮政编码：150020）



## 【证书样本】(全国招生 函授学习 权威双证 请速充电)

(高级职业经理资格证书样本)

(两年制研究生课程高等教育结业证书样本)



## 【学费缴纳方式】

方式一	邮局邮寄	邮寄地址：哈尔滨市道外区南马路 120 号职工大学 109 室 邮政编码：150020
方式二	学校帐号	学校帐号：184080723702015 开户银行：哈尔滨银行龙江支行 企业户名：哈尔滨市道外区美华管理人才学校
方式三	交通银行 (太平洋卡)	帐号：40551220360141505 户名：王海涛 开户行：交通银行哈尔滨分行信用卡中心
方式四	邮政储蓄 (存折)	帐号：602610301201201234 户名：王海涛 开户行：哈尔滨道外储蓄中心
方式五	中国工商银行 (存折)	帐号：3500016701101298023 户名：王海涛 开户行：哈尔滨市道外区靖宇支行

可以选择任意一种方式缴纳学费，建议使用第五种方式（中国工商银行，比较方便快捷）收到学费的当天，学校就会用邮政特快的方式为你邮寄教材和考试问卷。

# 全国职业经理MBA双证班

## 精品课程 火热招生

函授学习 权威双证 全国招生 请速充电

**认证系列：**高级职业经理资格认证、人力资源总监、营销经理、财务总监、企业培训师、酒店经理、品质经理、生产经理、物流经理、项目经理、市场总监、营销策划师等学习认证系列。

**颁发双证：**通用高级经理资格证书 + MBA 高等教育研修结业证书 (含 2 年全套学籍档案)

**证书说明：**证书全国通用、国际互认、电子注册，是提干、求职、晋级、移民的有效依据

1280

元

**学习期限：**3 个月 (允许工作经验丰富学员提前毕业) **收费标准：**全部学费

**学校网站：**[www.mhjj.net](http://www.mhjj.net) **报名电话：**0451-88723232 **咨询邮箱：**xchy007@163.com

**颁证单位：**中国经济管理大学 **承办单位：**中国教育培训网 美华管理人才学校

## 全国招生 函授教育 颁发双证 权威有效



## 二、损益表的构成

利润表是通过一定的表格来反映企业的经营成果。不同的国家和地区对会计报表的信息要求不完全相同，利润表的结构也不完全相同。目前比较普遍的利润表的结构有多步式利润表和单步式利润表两种：单步式和多步式。



### (一) 单步式利润表



单步式利润表是指将所有收入和所有费用分别相加，再将两个加总数相减得出净利润。单步式利润表实际上是将“收入-费用=利润”这一基本会计等式予以表格化。


单步式比较直观、简单、易于编制。

缺点则在于没能反映出各类收入与费用之间的配比关系，无法揭示出各构成要素之间的内在联系，不便于会计报表使用者进行分析，也不利于同行业之间的报表比较。


主要用于那些业务比较简单的服务咨询行业和某些实行企业化管理的事业单位。

## （二）多步式利润表

多步式利润表，是将利润表上的收入、费用项目加以分类，在从营业收入到净利润的计算过程中，经过营业毛利润、营业净利润、利润总额等几次中间性计算的利润表。



优点：通过列示中间性利润数据，分步反映净利润的计算过程，准确地揭示了净利润各构成要素之间的内在联系，提供了比单步式利润表更为丰富的财务信息，便于报表使用者进行盈利分析，能够满足现在和潜在的投资者、债权人对企业财务信息的需求。



### 三、损益表编制项目

#### （一）报表中的“本月数”栏

报表中的“本月数”栏反映各项目的本月实际发生数；在编报中期财务会计报告时，填列上年同期累计实际发生数；在编报年度财务会计报告时，填列上年全年累计实际发生数，并将“本月数”栏改成“上年数”栏。如果上年度利润表的项目名称和内容与本年度利润表不相一致，应对上年度利润表项目的名称和数字按本年度的规定进行调整，填入报表的“上年数”栏。在编报中期和年度财务会计报告时，应将“本月数”栏改成“上年数”栏。报表中的“本年累计数”栏反映各项目自年初起至报告期末止的累计实际发生数。

课程  
讲义

#### （二）报表各项目内容及填列方法

报表各项目主要根据各损益类科目的发生额分析填列，具体各项目内容及填列方法如下：

1. “主营业务收入”项目，反映企业经营主要业务所取得的收入总额。本项目应根据“主营业务收入”科目的发生额分析填列。
2. “主营业务成本”项目，反映企业经营主要业务发生的实际成本。本项目应根据“主营业务成本”科目的发生额分析填列。
3. “主营业务税金及附加”项目，反映企业经营主要业务应负担的营业税、消费税、城市维护建设税、资源税、土地增值税和教育费附加等。本项目应根据“主营业务税金及附加”科目的发生额分析填列。

4. “其他业务利润”项目，反映企业除主营业务以外取得的收入，减去所发生的相关成本、费用，以及相关税金及附加等支出后的净额。本项目应根据“其他业务收入”、“其他业务支出”科目的发生额分析填列。

5. “其他业务利润”项目，反映企业在销售商品和商品流通企业在购入商品等过程中发生的费用。本项目应根据“营业费用”科目的发生额分析填列。

6. “管理费用”项目，反映企业发生的管理费用。本项目应根据“管理费用”科目的发生额分析填列。

7. “财务费用”项目，反映企业发生的财务费用。本项目应根据“财务费用”科目的发生额分析填列。

8. “投资收益”项目，反映企业以各种方式对外投资所取得的收益。本项目应根据“投资收益”科目的发生额分析填列。
- 益”科目的发生额分析填列；如为投资损失，以“-”号填列。

9. “补贴收入”项目，反映企业取得的各种补贴收入以及退回的增值税等。本项目应根据“补贴收入”科目的发生额分析填列。

10. “营业外收入”项目和“营业外支出”项目，反映企业发生的与其生产经营无直接关系的各项收入和支出。这两个项目应分别根据“营业外收入”科目和“营业外支出”科目的发生额分析填列。

11. “利润总额”项目，反映企业实现的利润总额。如为亏损总额，以“-”号填列。

12. “所得税”项目，反映企业按规定从本期损益中减去的所得税。本项目应根据“所得税”科目的发生额分析填列。

13. “净利润”项目，反映企业实现的净利润。如为净亏损，以“-”号填列。



四、利润结构与利润质量分析

(一) 利润结构



- 1. 收支结构分析
- 2. 业务结构分析

(二) 利润表案例

课程讲义

企业利润表

单位：元			
报告期		2006-12-31	
一、主营业务收入	1, 978, 339, 486	减：少数股东权益	57, 397, 796
减：折扣与折让	-	购买日前净利润	-
主营业务收入净额	1, 978, 339, 486	加：未确认的投资损失	7, 533, 209
减：主营业务成本	1, 063, 801, 086	五、净利润	429, 530, 754
主营业务税金及附加	324, 411, 348	加：年初未分配利润	251, 835, 938


企业利润表（继上表）			
二、主营业务利润	590,127,052	调整以前年度损益	-
加：其他业务利润	11,440,974	盈余公积转入	-
减：存货跌价损失	-	住房周转金转入	-
营业费用	73,501,551	其他转入	7,510,194
管理费用	210,978,259	六、可分配利润	688,876,886
财务费用	97,905,036	减：提取法定盈余公积	84,288,425
三、营业利润	219,183,179	提取法定公益金	-
加：投资收益	193,596,399	职工奖金福利	58,650
补贴收入	35,560,133	提取储备基金	-
营业外收入	236,817,257	提取企业发展基金	-
减：营业外支出	2,688,611	七、可供股东分配的利润	604,529,811
加：以前年度损益调整	-	减：应付优先股股利	-
营业外收支净额	234,128,646	提取任意盈余公积金	-
四、利润总额	682,468,357	应付普通股股利	125,541,917
减：所得税	203,073,017	转作股本的普通股股利	-
加：财政返还	-	八、未分配利润	478,987,893

## 五、会计报表分析的作用

（一）评价企业的财务状况和经营成果，揭示企业在生产经营活动中存在的矛盾和问题，为改善经营管理提供方便和线索。

（二）预测企业未来的报酬和风险，为投资者、债权人、经营者的决策提供科学有效的帮助。

（三）检查企业预算完成情况，考察经营管理人员的业绩，为完善管理的经营机制提供帮助。




## 六、偿债能力分析

偿债能力包括企业偿还到期债务的能力。反应偿债能力的指标有以下几个：

### （一）流动比率

流动比率=流动资产/流动负债

一般认为，流动比率若达到2倍时，是最令人满意的。若流动比率过低，企业可能面临着到期偿还债务的困难。若流动比率过高，这又意味着企业持有较多的不能赢利的闲置流动资产。使用这一指标评价企业流动指标时，应同时结合企业的具体情况。



课程讲义

### （二）速动比率

速动比率又称酸性实验比例，是指速动资产占流动负债的比率，它反映企业短期内可变现资产偿还短期内到期债务的能力。速动比率是对流动比率的补充。计算公式如下：

速动比率=速动资产/流动负债

速动资产是企业在短期内可变现的资产，等于流动资产减去流动速度较慢的存货的余额，包括货币资金、短期投资和应收账款等。一般认为速动比率1:1是合理的，速动比率若大于1，企业短期偿债能力强，但获利能力将下降。速动比率若小于1，企业将需要依赖出售存货或举借新债来偿还到期债务。

### （三）现金比率

现金比率是企业现金同流动负债的比率。这里说的现金，包括现金和现金等价物。这项比率可显示企业立即偿还到期债务的能力，其计算公式为：

$$\text{现金比率} = \text{现金} / \text{流动负债}$$



### （四）资产负债率

资产负债率，亦称负债比率、举债经营比率，是指负债总额对全部资产总额之比，用来衡量企业利用债权人提供资金进行经营活动的能力，反映债权人发放贷款的安全程度。计算公式为：

$$\text{资产负债率} = (\text{负债总额} / \text{资产总额}) * 100\%$$

一般认为，资产负债率应保持在50%左右，这说明企业有较好的偿债能力，又充分利用了负债经营能力。





## 七、营运能力分析

营运能力分析包括的指标有应收账款周转率、存货周转率和全部流动资产周转率共三个指标。

### （一）应收账款周转率

这是反映应收账款周转速度的指标，有两种表示方法：

1. 应收账款周转次数。反映年度内应收账款平均变现的次数，计算公式为：

应收账款周转次数=销售收入净额/应收账款平均余额

应收账款平均余额=（期初应收账款+期末应收账款）/2

2. 应收账款周转天数。反映年度内应收账款平均变现一次所需要的天数，计算公式为：

应收账款周转天数=360/应收账款周转次数=应收账款平均余额\*360/销售收入净额。

课程讲义

### （二）存货周转率

存货周转率反映存货周转速度的比率，有两种表示方法：

1. 存货周转次数。反映年度内存货平均周转的次数，计算公式为：

存货周转次数=销售成本/（期初存货+期末存货）/2；

2. 存货周转天数。反应年度存货平均周转一次所需要的天数，计算公式为：

存货周转天数=360/存货周转次数=平均存货\*360/销售成本。

### （三）全部流动资产周转率

这是反映企业拥有全部流动资产的周转速度的指标。同样有两种表示方法：

1. 全部流动资产周转次数。反映年度内全部流动资产平均周转的次数，计算公式为：

全部流动资产周转次数=销售收入总额/（期初全部流动资产+期末全部流动资产）/2；

2. 全部流动资产周转天数。反映年度全部流动资产平均周转一次所需要的天数，计算公式为：全部流动资产周转天数=360/全部流动资产周转次数=平均全部流动资产\*360/销售收入总额。



## 八、获利能力分析

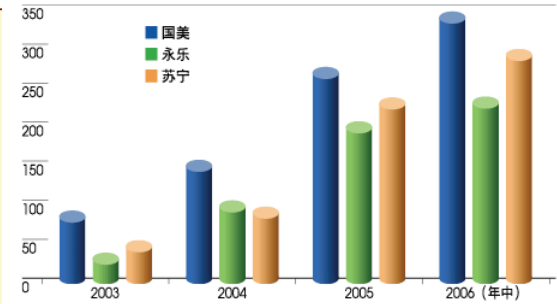
获利能力分析包括的指标有资本金利润率、销售收入利润率和成本费用利润率。

（一）资本金利润率是衡量投资者投入企业

资本的获利能力的指标。其计算公式为：资本金利润率=利润总额/资本金总额\*100%。企业资本金利润率越高，说明企业资本的获利能力越强。

（二）销售收入利润率是衡量企业销售收入的收益水平的指标，其计算公式是：销售收入利润率=利润总额/销售收入净额\*100%。销售收入利润率是反映企业获利能力的重要指标，这项指标越高，说明企业销售收入获取利润的能力越强。

（三）成本费用利润率是反映企业成本费用与利润的关系的指标。其计算公式为：成本费用利润率=利润总额/成本费用总额\*100%。成本费用是企业组织生产经营活动所需要花费的代价，利润总额则是这种代价花费后可以取得的收益。这一指标的比较是很必要的。



课程讲义